

SIZE

ひぜん 経営レポート

2024・9・30



SHIN

■主要勘定(預金・貸出金)の状況

預金・貸出金 科目別残高

中間期末の預金残高は、前年同期比 16 億円減少し 1,678 億円 貸出金は 1 億 2,900 万円増加し、897 億円となりました

■預金内訳

(単位：百万円)

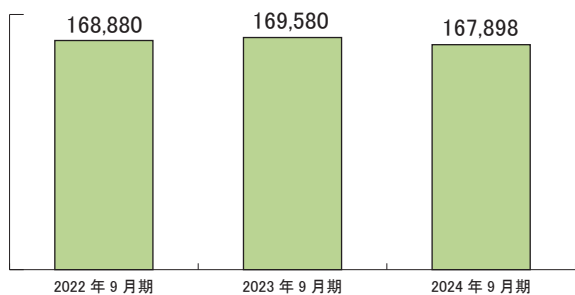
| | 2022年9月期 | 2023年9月期 | 2024年9月期 |
|-------|----------|----------|----------|
| 流動性預金 | 63,502 | 66,504 | 67,823 |
| 定期性預金 | 105,378 | 103,076 | 100,075 |
| 定期預金 | 101,381 | 99,319 | 96,338 |
| 定期積金 | 3,996 | 3,756 | 3,736 |
| 合計 | 168,880 | 169,580 | 167,898 |

■貸出金内訳

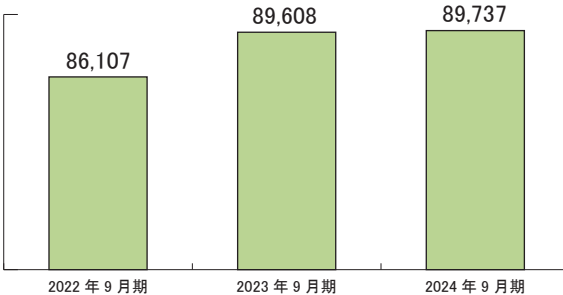
(単位：百万円)

| | 2022年9月期 | 2023年9月期 | 2024年9月期 |
|------|----------|----------|----------|
| 割引手形 | 252 | 240 | 177 |
| 手形貸付 | 4,327 | 5,469 | 5,082 |
| 証書貸付 | 77,222 | 78,768 | 79,103 |
| 当座貸越 | 4,306 | 5,130 | 5,373 |
| 合計 | 86,107 | 89,608 | 89,737 |

預金積金残高の推移 (単位：百万円)



貸出金残高の推移 (単位：百万円)



貸出金業種別残高

(単位：百万円)

| | 2022年9月期 | 2023年9月期 | 2024年9月期 |
|-----------------|----------|----------|----------|
| 製造業 | 3,276 | 3,282 | 3,258 |
| 農業、林業 | 545 | 520 | 363 |
| 漁業 | 75 | 94 | 48 |
| 鉱業、採石業、砂利採取業 | 70 | 62 | 68 |
| 建設業 | 9,236 | 9,717 | 9,508 |
| 電気・ガス・熱供給・水道業 | 134 | 197 | 213 |
| 情報通信業 | 51 | 53 | 53 |
| 運輸業、郵便業 | 757 | 670 | 642 |
| 卸売・小売業 | 7,378 | 7,208 | 6,863 |
| 金融業、保険業 | 1,310 | 1,861 | 1,573 |
| 不動産業 | 16,046 | 17,345 | 18,170 |
| 物品賃貸業 | 620 | 554 | 478 |
| 学術研究、専門・技術サービス業 | 194 | 179 | 220 |
| 宿泊業 | 3,010 | 3,204 | 3,075 |
| 飲食業 | 2,526 | 2,504 | 2,433 |
| 生活関連サービス業、娯楽業 | 1,913 | 1,694 | 1,656 |
| 教育、学習支援業 | 546 | 627 | 688 |
| 医療、福祉 | 4,345 | 4,054 | 4,064 |
| その他のサービス | 4,098 | 4,195 | 4,279 |
| 小計 | 56,138 | 58,031 | 57,661 |
| 地方公共団体 | 6,573 | 6,917 | 6,931 |
| 個人 | 23,396 | 24,659 | 25,143 |
| 合計 | 86,107 | 89,608 | 89,737 |

業績ハイライト

損益の状況

(単位：千円)

| | 2022年9月期 | 2023年9月期 | 2024年9月期 |
|----------|-----------|-----------|-----------|
| 経常収益 | 1,179,065 | 1,206,963 | 1,278,834 |
| 業務収益 | 1,119,677 | 1,172,251 | 1,230,757 |
| うち資金運用収益 | 1,022,392 | 1,074,920 | 1,127,081 |
| その他経常収益 | 59,388 | 34,711 | 48,077 |
| 経常費用 | 1,047,907 | 999,866 | 1,058,225 |
| 業務費用 | 1,028,246 | 966,393 | 1,034,045 |
| うち資金調達費用 | 20,504 | 19,063 | 30,644 |
| うち経費 | 807,757 | 787,355 | 828,764 |
| その他経常費用 | 19,660 | 33,473 | 24,180 |
| 経常利益 | 131,158 | 207,096 | 220,609 |
| 業務純益 | 91,430 | 205,858 | 196,711 |
| 実質業務純益 | 92,908 | 219,363 | 200,945 |
| 業務粗利益 | 900,665 | 1,006,718 | 1,029,709 |
| コア業務純益 | 153,283 | 222,571 | 219,893 |
| コアコア業務純益 | 147,973 | 222,571 | 219,893 |
| 当期純利益 | 107,900 | 187,103 | 206,340 |

中間期の純利益は2億6百万円を計上

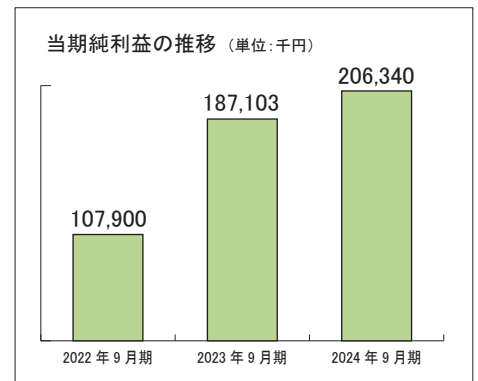
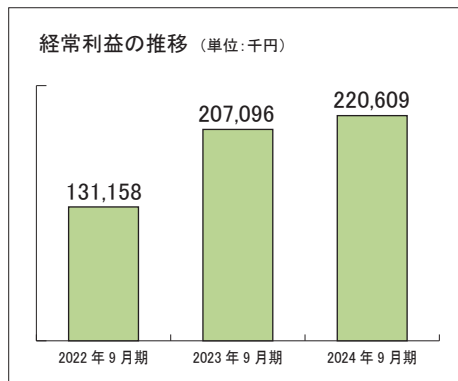
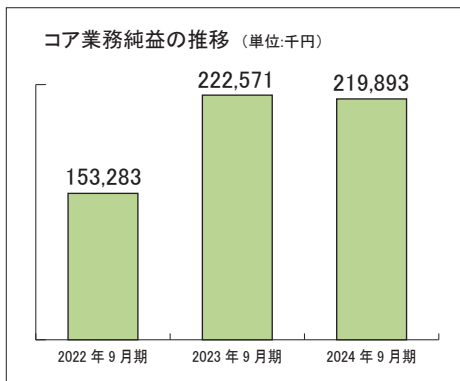
収益面については、貸出金の増加により貸出金利息収入が増加しました。預け金利息、有価証券利息も順調に推移し経常収益は増収となりました。

一方の費用面では、初任給の引上げに伴い人件費全体が増加となり、経常費用は増加しました。この結果、経常利益は220百万円、当期純利益は、前年同期比19百万円増益の206百万円となりました。

なお、金融機関の本来的な収益力を示すコア業務純益は219百万円となりました。

※コアコア業務純益＝

コア業務純益から投資信託解約損益を除く



自己資本比率の状況(国内基準)

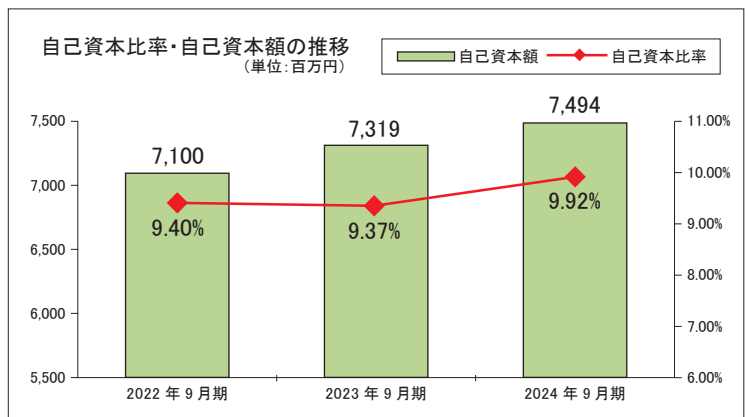
(単位：百万円)

| | 2022年9月期 | 2023年9月期 | 2024年9月期 |
|---------------|----------|----------|----------|
| コア資本に係る基礎項目の額 | 7,110 | 7,326 | 7,499 |
| コア資本に係る調整項目の額 | 9 | 7 | 5 |
| 自己資本の額 | 7,100 | 7,319 | 7,494 |
| リスク・アセット等の合計額 | 75,540 | 78,072 | 75,519 |
| 単体自己資本比率 | 9.40% | 9.37% | 9.92% |
| 総所要自己資本額 | 3,021 | 3,122 | 3,020 |

「単体自己資本比率」9.92% ひぜしんは健全経営を続けております

自己資本比率は、リスクの可能性のある資産に対して自己資本がどれだけあるかを示す指標で、金融機関経営の健全性・安全性を示す指標です。

2024年中間期の自己資本比率は、9.92%と前年同期比で0.55%上昇しております。自己資本額は7,494百万円を確保しており、国内基準である4%を大きく上回る水準となっております。この水準は、ひぜしんの経営が健全かつ安全であることを示しております。



■資産運用の状況

不良債権の状況(金融再生法開示債権)

(単位：百万円)

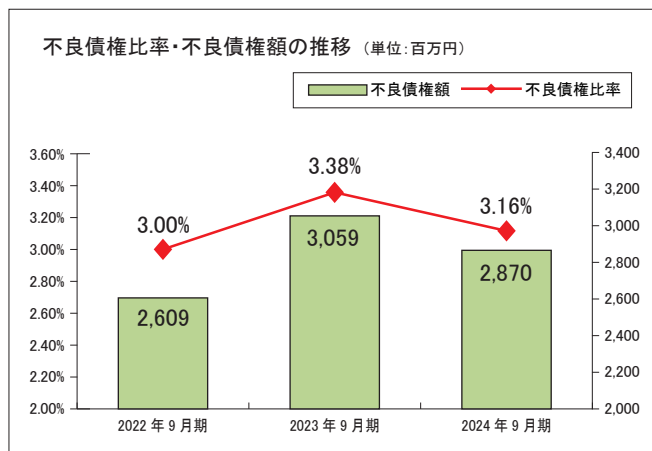
| 開示債権区分 | 2022年9月期 | 2023年9月期 | 2024年9月期 | 2024年9月期 | |
|-------------------|----------|----------|----------|---------------|---------|
| | | | | 担保・引当金等による保全額 | 保全率 |
| 破産更生債権及びこれらに準ずる債権 | 1,202 | 1,248 | 1,146 | 1,146 | 100.00% |
| 危険債権 | 897 | 1,349 | 1,253 | 855 | 68.26% |
| 要管理債権 | 509 | 462 | 470 | 304 | 64.68% |
| 不良債権計 | 2,609 | 3,059 | 2,870 | 2,306 | 80.35% |
| 正常債権 | 84,180 | 87,285 | 87,860 | | |
| 合計 | 86,789 | 90,345 | 90,730 | | |
| 不良債権比率 | 3.00% | 3.38% | 3.16% | | |

「不良債権比率」3.16% 「保全率」80.35% 不良債権に十分な対応をはかっております

ひぜんでは、適性かつ厳格な自己査定を行っております。

経済環境の厳しい状況にあり、中間期の不良債権額は前年同期比で189百万円の減少となり、金融再生法ベースでの不良債権比率は3.16%へ低下しました。

なお、担保・貸倒引当金により、不良債権の80.35%を保全しており、内部留保とあわせて十分な対応をはかっております。



有価証券の時価開示

(単位：百万円)

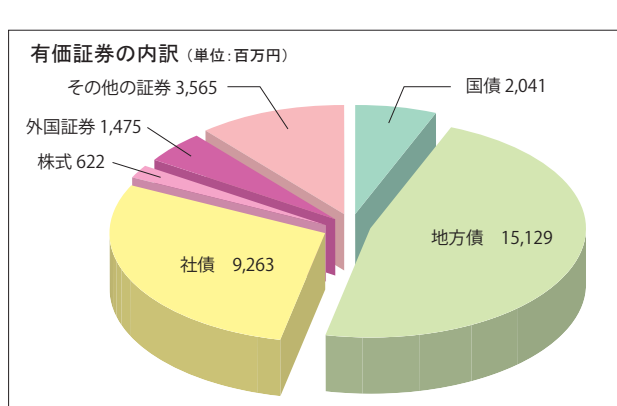
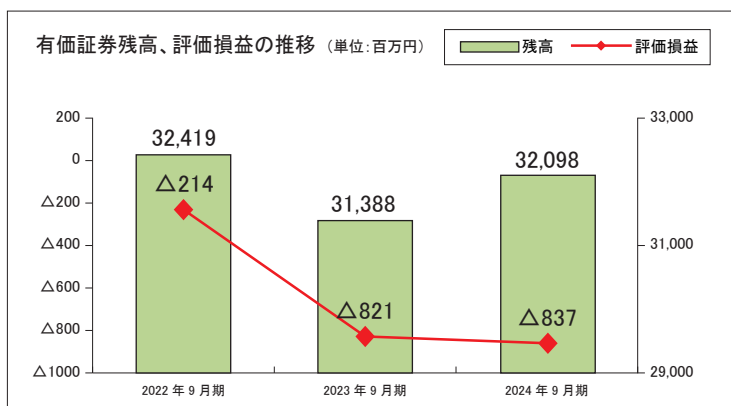
| その他保有 目的で時価 のあるもの | 2022年9月期 | | | | 2023年9月期 | | | | 2024年9月期 | | | |
|-------------------------|--------------|------|-----|-----|--------------|------|-----|-------|--------------|------|-----|-------|
| | 貸借対照 表計上額 | 評価差額 | | | 貸借対照 表計上額 | 評価差額 | | | 貸借対照 表計上額 | 評価差額 | | |
| | | うち益 | うち損 | | | うち益 | うち損 | | うち益 | うち損 | | |
| 株式 | 389 | 0 | 18 | 18 | 468 | 81 | 85 | 4 | 599 | 127 | 135 | 8 |
| 債券 | 26,435 | △264 | 221 | 486 | 25,663 | △915 | 121 | 1,037 | 26,434 | △956 | 75 | 1,032 |
| その他 | 5,569 | 50 | 341 | 290 | 5,232 | 13 | 355 | 342 | 5,039 | △8 | 283 | 291 |
| 合計 | 32,394 | △214 | 581 | 795 | 31,364 | △821 | 562 | 1,384 | 32,074 | △837 | 494 | 1,332 |

| 市場価格のない株式等 及び組合出資金 | 2022年9月期 貸借対照表計上額 | 2023年9月期 貸借対照表計上額 | 2024年9月期 貸借対照表計上額 |
|-----------------------|----------------------|----------------------|----------------------|
| 株式 | 22 | 22 | 22 |
| その他 | 619 | 619 | 859 |
| 合計 | 642 | 642 | 882 |

有価証券残高は320億円となりました

有価証券運用は、国内債中心のポートフォリオで安全運用を心掛けております。

※満期保有目的及び売買目的の有価証券は該当ありません。



各年度9月期の計数につきましては、監査法人の監査を受けておりませんので、ご承知下さい。

九州ひぜん信用金庫の活動状況

年度行事

▼ 2024年度 創立記念の日式典

2024年4月13日に創立記念の日式典を行いました。新たな事業計画のもと全職員一丸となり地域の皆様に貢献していくことを誓いました。



▼ 第73期 通常総代会


2024年6月26日、嬉野観光ホテル大正屋において第73期通常総代会を開催し、すべての議案が承認可決されました。



地域貢献

▼ SDGs私募債

私募債は、企業が資金調達する手段として発行する社債のひとつであり、代理人である信金中央金庫と引受人である当金庫は一定の手数料を割引し、企業は割引相当分を活用いただき地元の学校や社会福祉法人等への寄付を行うことで地域を応援しております。




献血ボランティア活動

当金庫営業エリア内で行われる献血のボランティア活動を行っております。当金庫からも多数の職員が献血に協力いたしました。



九州ひぜん信用金庫 公式アカウント

九州ひぜん信用金庫のInstagram・Facebook・LINEでは、地域の情報やお客様情報を随時掲載中です。



店舗一覧

| | | | |
|--------|-----------|-------------------------|---------------|
| 本部 | 〒843-0024 | 佐賀県武雄市武雄町大字富岡8894番地 | ☎0954-23-1281 |
| 本店営業部 | 〒843-0024 | 佐賀県武雄市武雄町大字富岡8894番地 | ☎0954-23-1181 |
| 大町支店 | 〒849-2102 | 佐賀県杵島郡大町町大字福母381番地1 | ☎0952-82-3181 |
| 白石支店 | 〒849-1112 | 佐賀県杵島郡白石町大字福田2276番地5 | ☎0952-84-4181 |
| 嬉野支店 | 〒843-0301 | 佐賀県嬉野市嬉野町大字下宿乙553番地2 | ☎0954-42-0181 |
| 鹿島支店 | 〒849-1311 | 佐賀県鹿島市大字高津原4034番地3 | ☎0954-62-7181 |
| 宮野町支店 | 〒843-0022 | 佐賀県武雄市武雄町大字武雄7319番地 | ☎0954-23-2181 |
| 北方支店 | 〒849-2204 | 佐賀県武雄市北方町大字大崎1095番地3 | ☎0954-36-5181 |
| 山内支店 | 〒849-2303 | 佐賀県武雄市山内町大字三間坂甲13821番地1 | ☎0954-45-6181 |
| 佐世保営業部 | 〒857-0043 | 長崎県佐世保市天満町1番15号 | ☎0956-22-5181 |
| 本島支店 | 〒857-0871 | 長崎県佐世保市本島町1番6号 | ☎0956-24-5181 |
| 大宮支店 | 〒857-0841 | 長崎県佐世保市大宮町8番19号 | ☎0956-31-6126 |
| 俵町支店 | 〒857-0016 | 長崎県佐世保市俵町9番12号 | ☎0956-23-1101 |
| 大野支店 | 〒857-0136 | 長崎県佐世保市田原町10番12号 | ☎0956-49-3341 |
| 相浦支店 | 〒858-0918 | 長崎県佐世保市相浦町1615番地2 | ☎0956-47-3105 |
| 早岐支店 | 〒859-3215 | 長崎県佐世保市早岐1丁目16番11号 | ☎0956-38-3148 |
| 大村支店 | 〒856-0826 | 長崎県大村市東三城町5番地 | ☎0957-52-2141 |
| 竹松支店 | 〒856-0805 | 長崎県大村市竹松本町956番地1 | ☎0957-55-7144 |
| 諫早支店 | 〒854-0072 | 長崎県諫早市永昌町18番1号 | ☎0957-26-3556 |